

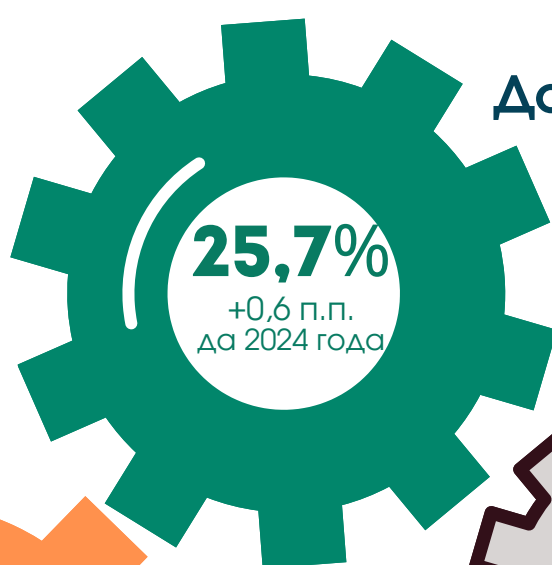
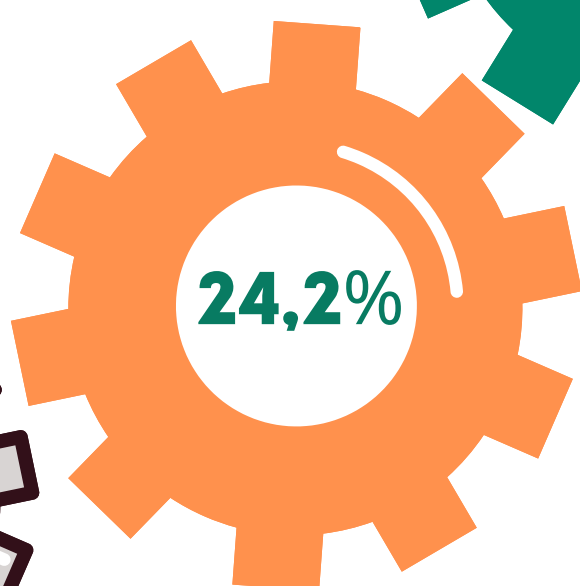


2025 год




ПРАМЫСЛОВАСЦЬ БРЭСЦКАЙ ВОБЛАСЦІ

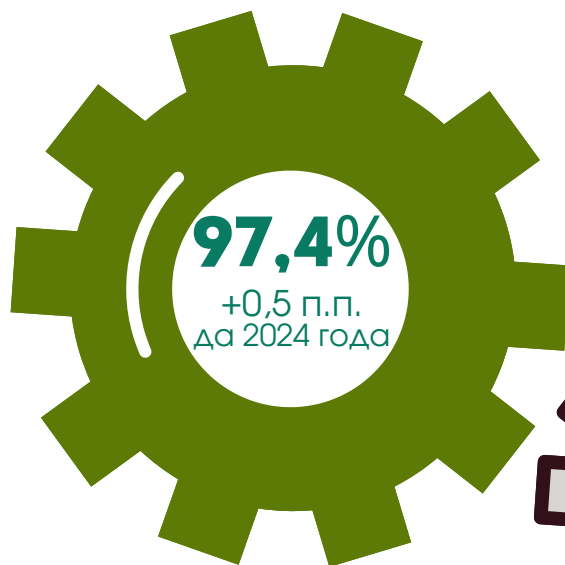
Доля ў колькасці
занятых



Доля ў ВРП*



Доля ў экспарце
тавараў



Колькасць
арганізацый
(адзінак; на канец года)

1 959



Колькасць
работнікаў**
(тыс.чалавек)

123,1
+0,9
да 2024 года



* Даня папярэднія

** Спісачная колькасць работнікаў у сярэднім за год

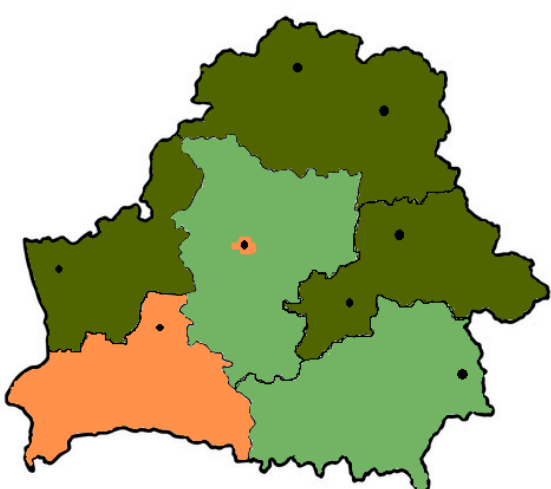


Аб'ём прамысловай вытворчасці (у бягучых цэнах)

27,7

млрд. рублеў

ПА АБЛАСЦЯХ І Г. МІНСКУ

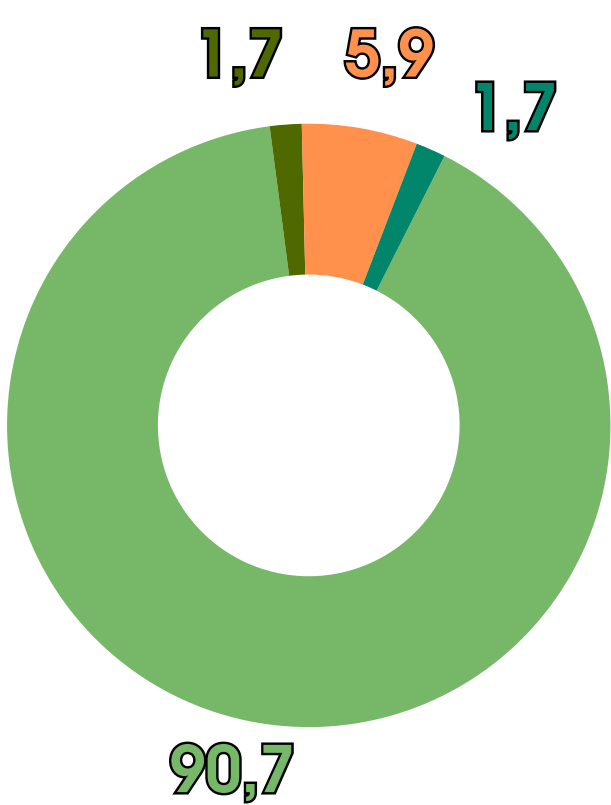


ДОЛЯ РЭГІЁНАЎ (в % к итогу)



ПА ВІДАХ ДЗЕЙНАСЦІ

ДОЛЯ Ў АБ'ЁМЕ (%)



Апрацоўчая прамысловасць

102,1%



Горназдабыўная прамысловасць

100%



Электраэнэргія, газ, пара, гарачая вада, кандыцыянаванае паветра

90,2%



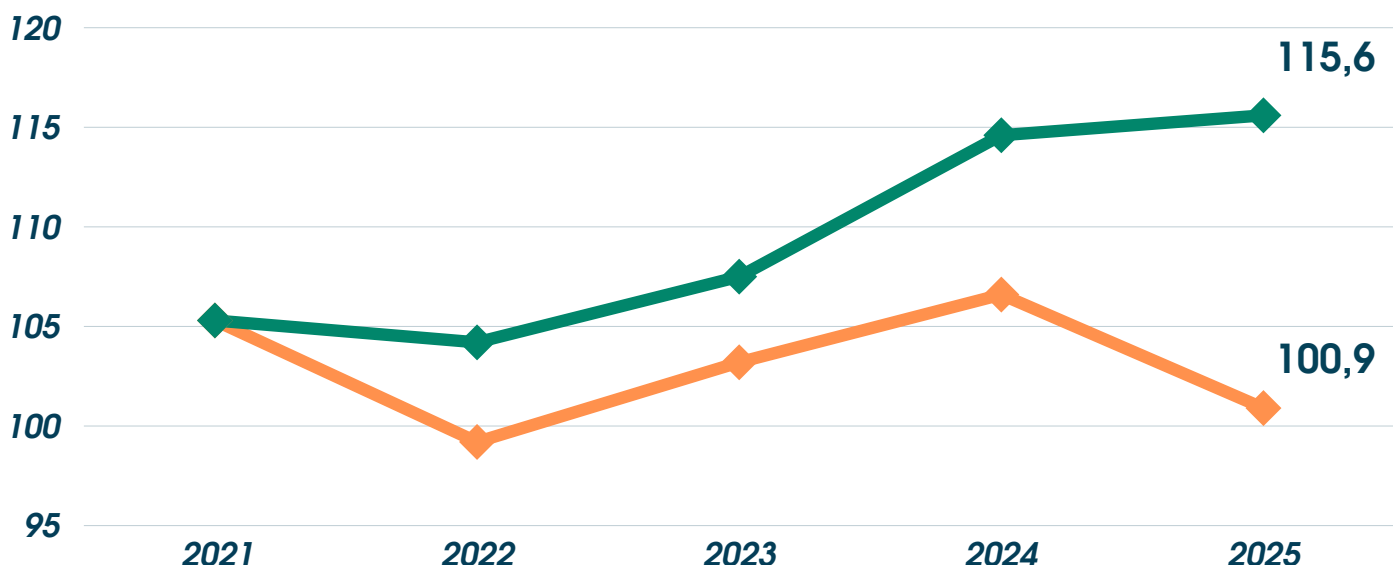
Водазабеспячэнне, збор, апрацоўка і выдаленне адходаў

99,7%

ІНДЭКС (у супастаўных цэнах; у % да 2024 года)

Індэкс прамысловай вытворчасці (у супастаўных цэнах; у %)

— 2020 = 100
— Папярэдні год = 100



Актуальная інфармацыя размешчана:



БАЗА
СТАТЫСТЫЧНЫХ
ДАНЫХ



МЭТЫ БЕЛАРУСІ

УСТОЙЛІВАГА РАЗВІЦЦА У



РЭГІОНАЛЬНЫЯ ПАКАЗЧЫКІ
МЭТ БЕЛАРУСІ

УСТОЙЛІВАГА РАЗВІЦЦА У

Пры выкарыстанні інфармацыі спасылка на Галоўнае статыстычнае ўпраўленне
Брэсцкай вобласці з'яўляецца абавязковай
© Галоўнае статыстычнае ўпраўленне Брэсцкай вобласці